



Русский Огород круглый год

Русский Огород
Лучшее из возможного!

Since 1991

ВЕСНА 2015

Содержание:

Ранний урожай вместе
с «Русским Огородом»! 2

Время сеять
мировые новинки! 3

Ремонтантная земляника 4

Плодовый сад 2015:
секреты выращивания! 6

Укоренённые черенки:
легко, как никогда! 8

Хвойники:
что им снег, что им зной! 9

Красивый газон:
нет ничего проще! 10

Микрозелень:
урожай каждую неделю! 12




Тема сезона: Ремонтантная земляника

Ремонтантные сорта земляники становятся всё более популярны среди садоводов. Ведь, в отличие от обычной земляники, ремонтантная цветет и плодоносит непрерывно, на протяжении всего садового сезона.

Подробнее на странице 4



Хохлама - уникальная коллекция новых сортов для России!





Дорогие друзья!

Вы держите в руках новое детище «ГК Русский Огород» - газету «Русский Огород круглый год», в которой мы доступно расскажем о тонкостях садоводства, покажем самые последние новинки селекции и порекомендуем лучшие товары для сада. Мы знаем, насколько садоводы нуждаются в информации и как хотят быть в курсе последних событий. И мы в буквальном смысле воплощаем в реальность ваше желание!

Первый номер посвящён самым важным вопросам по посадке семян, новинкам цветов, ягод и овощей, а также газонам и уходу за ними. Одним словом, всё самое ценное для начала сезона! Читайте, реализуйте и получайте удовольствие!

Хорошего начала садового сезона!

С уважением, В. Л. Корочкин

Мы с радостью поделимся с вами самыми ценными советами для садоводства!



ЗАО НПК «НК. ЛТД»
Наш адрес: 141100, г. Щелково, Московская обл., ул. Заводская, д.15
Телефон: +7 (495) 221-18-07
opt-ncsemena.ru





РАННИЙ УРОЖАЙ

Вместе с «Русским Огородом»!

Живёте ли вы в северных регионах России или просто мечтаете о раннем урожае – с семенами из серии «Северные овощи» вы забудете о самых распространённых садовых проблемах. Ведь их отличительные характеристики - устойчивость к болезням, морозостойчивость и раннее плодоношение. При этом вкусовые качества стоят наравне с привычными нам южными сортами. Выращивайте суперперцы за 100 дней, свёклу – за 60, а кабачки – за 36 дней!

Среди сортов и гибридов **капусты белокочанной** выделяются невероятно ранние и урожайные гибриды **Метелица**, **Заполярье**, **Зимняя сладкая**, **Ранняя красавица**: от высадки рассады до сбора кочанов – 45-50 дней.

Раннеспелые гибриды **капусты пекинской** **Оранжез Мини** и **Северная красавица** готовы к употреблению уже через 40-50 дней от высадки рассады.

Раньше всех сортов и гибридов **цветной капусты** созревает **Снежная королева** – от посева семян до технической спелости проходит всего 65–70 дней, а от высадки рассады – 35–40 дней.

Обратите внимание на ранние гибриды **огурца** **Сибиряк** и **Тренландия**: они устойчивы к вирусу огуречной мозаики, антракнозу, толерантны к неблагоприятным условиям, перепадам температуры, недостаточному поливу, мучнистой росе.

Редис **Охотский** – очень ранний: 28–32 дня от посева до получения урожая. Устойчив к стеблеванию и растрескиванию.

Свекла **Бейби Бит** отличается ранним завязыванием, корнеплоды готовы к употреблению уже через 60 дней.

Для выращивания ранней **моркови** подойдет сорт **Полярная клюква** – всего 65 дней от дня посева до созревания.

Из перцев ранним созреванием отличается **перец** сладкий **Таежный**: от всходов до технической спелости 100 дней. Вкуснейшие плоды с повышенной лежкостью!

Ультраскороспелый сорт **кабачка** **Белый медведь** с периодом вегетации 36 дней невероятно устойчив к пониженным температурам. Плоды массой около 1,3 кг, с тонкой кожицей.

Баклажан **Король севера** – самый ранний и наиболее устойчивый к холодам гибрид. Высокая урожайность: каждый куст буквально усыпан плодами длиной до 30 см.



Капуста белокочанная F1
ЗАПОЛЯРЬЕ
Секретный! Товарные плоды!

Особо ранние и устойчивые!

Русский Огород
арт 34.1033 50 шт

Свекла F1
БЕЙБИ БИТ
Секретный! Товарные плоды!

Особо ранние и устойчивые!

Русский Огород
арт 34.9041 60 шт

Морковь
ПОЛЯРНАЯ КЛЮКВА
Секретный! Товарные плоды!

Особо ранние и устойчивые!

Русский Огород
арт 34.3008 1 г

Капуста цветная F1
СНЕЖНАЯ КОРОЛЕВА
Секретный! Товарные плоды!

Особо ранние и устойчивые!

Русский Огород
арт 34.9215 0,2 г

Баклажан F1
КОРОЛЬ СЕВЕРА
Секретный! Товарные плоды!

Особо ранние и устойчивые!

Русский Огород
арт 34.4903 35 шт

ВРЕМЯ СЕЯТЬ

мировые новинки!



Наша коллекция пакетированных семян в сезоне 2015 пополнилась более чем 60 сенсационными новинками. Позвольте познакомить вас с некоторыми интересными сортами, на которые хочется обратить внимание в первую очередь.

Ароматная лилия **Белая магия** – первая и пока единственная лилия, при посеве которой в феврале вы гарантированно получите первые нежно-ароматные цветы уже в августе. На второй год из луковицы на цветоносе появится уже 10 бутонов, и зацветут они раньше. Отличная срезка: цветки направлены вверх, не ломаются при транспортировке.

арт. 76.2895 | 5 шт



Нежная и обильная махровая **кларкия Сакура** своим изысканным цветом дополнила коллекцию неприхотливых однолетников для солнечного сада. Длительно и обильное цветение – ещё одно неоспоримое преимущество этого сорта. Растения высотой до 1,2 метра прекрасно подходят для срезки.

арт. 70.2731 | 50 шт



Махровые петунии **Дабл каскад смесь, Дабл каскад бургунди, Дабл каскад Орхид мист** – достойное пополнение коллекции петуний, которые всегда остаются фаворитами любого цветника.

арт. 78.3297 | 15 шт



Антирринум ампельный **F1 «Лампион»** – это уникальный гибрид львиного зева для балконных ящиков и подвесных корзин. Образует пышный цветущий каскад из свисающих побегов длиной 50-70 см, цветущий все лето.

арт. 70.1172 | 5 шт



Оригинальная новинка японской селекции – **ипомея «Кикио-заки»** – сильнорослая лиана, побеги которой покрыты крупными цветками с лепестками оригинальной формы. Цветки могут быть простыми или полумахровыми. Цветет обильно с июля по октябрь.

арт. 70.2647 | 6 шт

Астры серии **Большая хризантема** (розовая, синяя, смесь) – самые транспортабельные астры по итогам последних испытаний. Характеризуются достойным размером набитых соцветий, крепкими цветоносами, длительным цветением на клумбе и в срезке. К моменту срезки каждое растение состоит из 20 крупных, одновременно открытых соцветий – готовый букет к 1 сентября!

арт. 70.1884 | 50 шт



Русский размер® не перестает удивлять своими потрясающими цветами: у **эшшольций Русский Размер® Яркая смесь** и **Золотая** – цветки в два раза больше обычных! Не только крупные, но и 100% махровые розоподобные соцветия делают их подлинными шедеврами. Компактные, выровненные и кустистые растения имеют идеальный внешний вид.

арт. 77.3627 | 35 шт



РЕМОНТАННАЯ ЗЕМЛЯНИКА

Русский Огород
рекомендует!

Ремонтантные сорта земляники очень популярны, и на то есть веские причины. В отличие от обычной земляники, ремонтантная цветет и плодоносит непрерывно на протяжении всего садового сезона! Её можно выращивать не только в саду, но и в домашних условиях. Первый урожай собирают уже в июне-июле, а более обильный – осенний – начиная с августа.

Гигантские ягоды!

Земляника Русский Размер F1

Многообразие сортов

Каждый современный сорт земляники имеет свою «изюминку». Поэтому прежде всего примите решение, что для вас наиболее важно: цвет ягод, вкус, урожайность, транспортабельность или устойчивость к погодным условиям? Например, земляника **Русский Размер** отличается очень крупными ягодами, размером до 60 мм! Высокоурожайная земляника **Вкуснятина** порадует вас сказочным сладким вкусом и ароматом. Белоплодный сорт **Пайнберри** удивит вас необычным ароматом ананаса и манго. А ранний гибрид **Московский деликатес** начинает созревать на 2 недели раньше других и обладает повышенной продуктивностью.

Аромат ананаса и манго!

Земляника Пайнберри

Особо вкусный гибрид!

Земляника Вкуснятина F1

Посадка

Высаживать землянику можно в течение всего вегетационного периода, однако наиболее благоприятное время – ранняя весна и ранняя осень. Посадка проводится ровными рядами, расстояние между сеянцами 25–30 см. Заглублять рассаду ремонтантной земляники следует по корневую шейку, т.е. на ту глубину, на которой рассада находилась до момента высадки на постоянное место.

Оптимальной считается следующая техника посадки рассады земляники. В небольшие ямки, сделанные дня за 2 до посадки, наливают воду, и после того как она полностью впитается в почву, высаживают рассаду, засыпая эти ямки влажной землей и обжимая корневую систему. Объем выливаемой воды, как в лунку, так и на посаженную уже рассаду – примерно 1 л. После полива растений, как только влага полностью впитается, желательно мульчировать поверхность почвы – для этого подойдет обычная сухая земля.

Если после посадки нет дождей и почва пересыхает, то необходимо провести дополнительные поливы, примерно 2–3 раза в неделю, до тех пор пока рассада приживется и начнет формировать молодые листочки. Поливы лучше всего проводить в вечернее время.

После высадки рассады обязательно рыхлите почву в междурядьях.



Урожай на две недели раньше!

Земляника Московский Деликатес F1



Лук-севок ШТУТТГАРТЕР РИЗЕН

**Экономия - это просто!
Выращиваем лук!**

Всего 70 дней отделяет вашу скромную посадку лука-севка Штуттгартер Ризен от сверхприбыльного урожая - 8 кг/м²! Сорт популярен как среди огородников для домашних нужд, так и среди профессиональных агрохозяйств для продажи. Лук можно использовать в домашней кулинарии, консервировании, выгонке на перо. А можно и вовсе положить на хранение на несколько месяцев.

Как много возможностей и финансовой экономии скрыто в компактной упаковке лука-севка Штуттгартер Ризен!



ПЛОДОВЫЙ САД 2015

секреты выращивания!



Крыжовник Хиннонмаки Грин арт 40081



Крыжовник Спайнфри арт 40082



Смородина Белая Версальская арт 40097

Ягодная классика: крыжовник и смородина

■ Чтобы улучшить опыление цветов смородины и других растений, растворите в 1 л воды 1 ст.ложку мёда и опрыскивайте во время цветения этим раствором кусты.

■ Крыжовник лучше высаживать рядом с более крупными растениями (например, рябина или яблоня). Это создаст необходимую полутень и обезопасит от ветра.

■ Плодовые кустарники необходимо мульчировать (высота до 10 см). Многие садоводы для этого применяют навоз, перегной и т.п.

■ Не ленитесь ежегодно проводить обрезку кустарников! Это лучший способ приумножить урожай.

Крыжовник Спайнфри уникален: на нём нет шипов! Это настоящий подарок для каждого садовода, поэтому советуем вам обязательно посадить у себя хотя бы один куст. Ягоды красные, сладкие, ароматные. Хорошая зимостойкость и устойчивость к болезням.

Зелёный сорт **Хиннонмаки Грин** отличается особенно крупными ароматными ягодами, которые появляются в начале июля. Урожай высокий, а вкус - сладкий! Достойный сорт для плодовой коллекции.

Смородина Белая Версальская известна ещё с 1850 года! В СССР выращивалась уже в 1939 году. Хорошо переносит наши зимы, неприхотлива. Ягоды прозрачно-белые, крупные, собраны в длинные кисти. Хорошо переносит наши зимы.



Годжи Шамбала арт 2856



Жимолость Агут арт 40088



Ежевика Мертон Торнлесс арт 40089

Урожай для здоровья: малина, ежевика, жимолость, годжи

- Уровень грунтовых вод для жимолости должен быть не выше 60 см.
- Кусты малины высаживайте на расстоянии не меньше 1 м. Между рядами – 2 м.
- Побеги малины на зиму следует пригибать.
- Ежевика нуждается в принциповке, то есть регулярной обрезке верхушек побегов. Это стимулирует рост новых побегов. Первые побеги, при достижении 110 см, обрезают на 10 см. Боковые побеги укорачивайте до 60 см.
- Годжи – кладезь витаминов и микроэлементов. Растение можно выращивать и как кустарник, и как дерево. Для формирования деревца оставьте только 1 побег и поставьте рядом прочную опору.

Годжи **Шамбала** - кладезь жизненных сил, здоровья и долголетия. Ягоды обладают выраженным антиокислительным действием и задерживают старение. Плодоносит годжи с лета до осени. Растение неприхотливо, не требовательно у составу почвы и уходу, стойко переносит капризы погоды, неплохо чувствует себя в условиях города и хорошо переносит стрижку.

У ежевики **Мертон Торнлесс** отсутствуют шипы! По сравнению с другими сортами ежевики, этот сорт более неприхотливый: может расти в средне-плотных почвах, достаточно компактный, урожайность – средняя.

Жимолость камчатская Атум поможет получить витаминный урожай ещё до созревания малины и других плодовых ягод. Ягоды крупные, с куста можно собрать 4 кг урожая.



Клюква Пилигрим арт 40090



Голубика Дюк арт 40084



Брусника Руно Белявское арт 40085

Лесные постояльцы: клюква, брусника, голубика и черника

- Выращивать эти ягоды в саду теперь совсем несложно! Последние сорта помогают быстро получить богатый урожай.
- Главное правило для посадки – кислая и влажная почва. Поэтому не жалейте торфа и выбирайте более низинные участки.
- Если в вашем саду растут хвойники – высаживайте ягодные кустики рядом с ними. Знакомая среда и наличие микоризы ускорят их приживаемость.
- В первые годы желательно укрывать посадки специальным материалом.

Клюква **Пилигрим** – отличный морозоустойчивый высокоурожайный сорт. Ягоды 2 см в диаметре! Куст сильнорослый, с толстыми побегами.

Брусника **Руно Белявское** – сорт польской селекции. Вкус такой же яркий, как и у лесных ягод, зато они более крупные, да и урожая гораздо больше!

Голубика **Дюк** подарит вам 6-8 кг ягод с куста! Сбор урожая начинается уже в июле. Не требует частой обрезки, отменная зимостойкость.



Укоренённые черенки легко, как никогда!



Совсем недавно «Русский Огород» обрадовал своих клиентов ошеломительной новостью: теперь у нас продаются не только семена и саженцы, но и укоренённые черенки самых необычных цветочных сортов! Для нас эта область не нова: уже много лет сотни профессиональных компаний приобретали наши черенки для получения высококачественной товарной рассады. Мы встречаем наши растения в ландшафтных городских композициях почти во всех городах России. А сейчас наш ассортимент стал доступен и для всех садоводов-любителей! Теперь вы можете встретить в магазинах черенки и сеянцы ваших любимых растений.


В этом номере мы хотим познакомить вас с самыми желанными растениями для домашних и patio посадок.

Калибрахоа – современное ампельное растение. Все знают, что черенками оно выращивается в сотни раз проще, да и цветёт гораздо обильнее. Это беспроегранный вариант её посадки! Калибрахоа похожа на петунию, но с более мелкими цветами. Она формирует очень пышные ампельные композиции, которые в нашей стране становятся всё

более популярными. Разнообразие окрасок серии **Калита®** будоражит сердца: алая, оранжевая, жёлтая, розовая, пурпурная или фиолетовая! Также существуют и новейшие махровые сорта **Калита® Дабл**, которые смотрятся очень необычно на фоне привычных летних растений. Выращивать калибрахоа несложно: главное – выбрать для подвесной корзины солнечное или лёгкое полутенистое место.

Петуния Аткинса – всеми любима! Её главное достоинство – очень необычные двухцветные окраски, которые разрастаются длинными каскадами. Сейчас петунию выращивают практически в каждом саду, поэтому способы её посадки всем понятны. А значит пришло время для экспериментов! Красно-белые, розово-пурпурные и даже жёлто-фиолетовые сорта украсят лоджию или садовую веранду на весь сезон! Махровые петунии серии **Тумберина®** формируют в корзинах пышные цветочные волны. Мы не забыли включить в ассортимент и знаменитые **Сурфинии®!**

Пеларгония также давно знакома всем садоводам. Как и петуния с калибрахоа, она цветёт весь сезон! При этом вы можете выбрать наиболее интересную для вас серию.



ХВОЙНИКИ


что им снег, что им зной!

Хвойные – лучшие растения для нашего климата! Красивы зимой и летом, долговечны, нетребовательны к уходу. При этом современные сорта позволяют создавать разнообразные по цвету и размеру композиции.

В ассортименте компании «Русский Огород» вы найдёте абсолютно любые решения для сада, будь то золотистая карликовая ель или высокий голубой можжевельник!

Например, миниатюрная *Сосна горная* подойдёт для альпийских горок. Можжевельник чешуйчатый *Блу Карпет* создаст роскошные голубые волны вдоль дорожек и цветников. А популярнейшая коническая туя западная *Смарагд* и можжевельник скальный *Блу Эрроу* позволят задекорировать сад эффектной и неприхотливой живой изгородью.

Минимум вложений – максимум результата, вот главное определяющее хвойных посадок!



Сосна горная



Можжевельник чешуйчатый Блу Карпет



Туя западная Смарагд

Можжевельник скальный Блу Эрроу





ГАЗОННЫЕ ТРАВЫ

Если вы хотите самостоятельно заняться устройством газона, мы рады вам предложить отдельные газонные травы самого высокого качества!

Клевер белый ползучий	арт 878998	5 кг
Клевер красный	арт 878996	5 кг
Люцерна Планет	арт 878989	5 кг
Мятлик Лимаги	арт 871010	5 кг
Полевица Хайленд	арт 878997	5 кг



**КРАСИВЫЙ ГАЗОН:
нет ничего проще!**

Почва

Почву перекапываем на глубину 25 см и тщательно выбираем из нее все корневища сорных растений, камни, комья земли и инородные предметы. Затем вносим комплексное минеральное удобрение (лучшее инновационное удобрение пролонгированного действия – **ВИНДЗОР для газона**). Все подготовительные работы лучше провести за несколько дней до предполагаемого посева семян.

Посев

Оптимальное время посева зависит от климатических особенностей региона. Традиционно газон высевают в апреле – мае или в августе – сентябре. В безветренную погоду и обязательно во влажную почву. Для получения хороших результатов лучше делать это при дневной температуре не ниже +12°C. Чтобы всходы были равномерными, перемешайте семена с песком (1:3). Сеять следует на глубину 0,5 см, делая несколько проходов вдоль и поперек участка. Закончив посев, семена заделывают граблями, аккуратно уплотняя почву. Затем равномерно полейте газон.

Чтобы избежать «вымывания» семян (особенно на склонах) атмосферными осадками, а также создать наиболее благоприятные условия для их прорастания, рекомендуется до появления всходов защитить засеянную поверхность укрывным материалом.

Полив

Одна из неперменных составляющих ухода за газоном – своевременный мелкокапельный полив. Самое лучшее время для него – раннее утро или поздний вечер, когда солнце не может быстро высушить влагу и землю.

Совершенно неправильно проводить полив часто, но небольшими нормами. При редком поливе большими объемами глубина промачивания значительно увеличивается. Верхний слой почвы высыхает быстрее, чем нижний, и корни в поисках влаги уходят глубже в почву. Таким образом, корневая система развивается сильнее и становится более устойчивой к стрессам.





ДОЛГОДЕЙСТВУЮЩИЕ ПОЛНЫЕ ИННОВАЦИОННЫЕ УДОБРЕНИЯ «ВИНДЗОР» ДЛЯ ОВОЩНЫХ КУЛЬТУР, ГАЗОНОВ, КОМНАТНЫХ И САДОВЫХ РАСТЕНИЙ

Безопасное удобрение для оптимального роста растений. Действующее вещество в нано-оболочке обеспечивает незамедлительный и продолжительный эффект. Гарантирует доступность веществ в соответствии с потребностью растений в зависимости от климата.

Виндзор для газона	арт 830500	500 г
Виндзор для овощей	арт 830251	250 г
Виндзор универсальный	арт 830252	400 г
Виндзор для растений	арт 830250	250 г



КОРОЛЕВСКИЕ ГАЗОНЫ



Роял Грин Гольф

Предназначен для создания шикарного элитного газона, а также для создания гольф-полей. Отличается высокой плотностью покрытия, а также супер устойчивостью к вытаптыванию.

Грин Гольф арт 674001 1 кг

Роял Грин Коттедж

Используется для создания живописных газонов в садах, парках, вокруг коттеджей и загородных домов. Пригоден для различных типов почв, в затененных и на солнечных участках.

Грин Коттедж арт 672001 1 кг

Роял Грин Спорт

Используется для создания живописных газонов в садах, парках, вокруг коттеджей и загородных домов. Пригоден для различных типов почв, в затененных и на солнечных участках.

Грин Спорт арт 673001 1 кг

НОВЫЕ МАВРИТАНСКИЕ ГАЗОНЫ

10м²



НЕПРЕРЫВНО ЦВЕТУЩИЙ КОВЁР ВЕСЬ СЕЗОН!



Сделать сад ярким и стильным на протяжении всего сезона очень просто. Достаточно посеять цветущий газон, который без лишних хлопот изменит вид вашего участка так, словно на нем поработал именитый садовый дизайнер! Композиции специально подобраны с учетом различных условий выращивания, различаются по составу, высоте и гамме окрасок. Все они смотрятся естественно и не требуют особых затрат для поддержания красоты.

МИКРОЗЕЛЕНЬ: урожай каждую неделю!

Русский Огород рекомендует
семена **Микрозелени:**

Луковый кресс	арт 372221
Мицуна	арт 377702
Дайкон	арт 373606
Горчица	арт 377701
Капуста Красная	арт 371070
Кресс-салат	арт 377645
Редис	арт 373230
Брокколи	арт 371900
Свекла	арт 379040
Базилик	арт 378000
Рукола	арт 378212
Кинза	арт 378202
Салатная смесь	арт 379051
Пикантная смесь	арт 379050



Выращивать зелень можно не только на грядках в собственном огороде. Теперь для этого не нужна земля, крупные вложения или отменное трудолюбие - достаточно лишь немного места на столе и пара минут в день. При этом вы будете получать урожай еженедельно!

Микрозелень – растения, которые выросли до фазы 2-х настоящих листочков. В этих невысоких побегах сосредоточена максимальная концентрация витаминов и полезных веществ! Молодые листочки специальных овощных культур дополняют рацион, украшают салаты и многие другие блюда. А на вкус они абсолютно схожи со своими крупными собратьями. Такие растения идеальны для современного темпа жизни, когда хочется получить всё «здесь и сейчас». Одновременно можно выращивать сразу несколько видов Микрозелени, ориентируясь на собственный вкус. Экономически вы также получаете выгоду, ведь семена стоят гораздо меньше взрослых растений.

Виды Микрозелени

На сегодняшний день выбор огромен! Ориентируйтесь исключительно на свой вкус и выбирайте то, что вам так нравится использовать в кулинарных рецептах. Каждый день – новые кулинарные возможности и новая порция витаминов!

Технология выращивания

Выращивать Микрозелень дома несложно и недорого, особенно если использовать гидропонный способ, в разы ускоряющий созревание урожая и исключая необходимость в почве и ежедневном поливе. Корни не будут страдать от пересыхания или недостатка кислорода при переувлажнении, как это довольно часто бывает при почвенном выращивании.

Для получения Микрозелени лучше использовать специальный прораститель «Фабрика Микрозелени»: стоит он совсем недорого, при этом прослужит долгие годы. Он состоит из поддона с крышкой и вложенным блоком-решеткой из 6 ячеек с различными по размеру отверстиями под семена, в которых можно одновременно проращивать до 6 видов Микрозелени.

В поддон прорастителя наливают воду до уровня укрепленной сверху решетки, в которой и распределяют семена; контейнер накрывают крышкой и ставят в теплое освещенное место. После прорастания семян необходимо ежедневно проветривать всходы, ненадолго снимая крышку, и следить, чтобы уровень воды был достаточным. А через одну неделю можно уже срезать ножницами урожай!

Прораститель Фабрика Микрозелени

арт 1946

Ножнички Садовые

арт 511111

Идеальное решение для срезки Микрозелени. Три цвета: розовый, желтый, зелёный.



Садовые помощники!

Розовая ромашка



Зеленая ромашка

Небесный шар

Леопард

Милитари



Садовые перчатки

Надежно защищают от загрязнений и повреждений. Комфортны в использовании за счет вентиляции тыльной части, позволяющей коже рук дышать. Яркие расцветки на любой вкус! Перчатки представлены в размерах S, M, L, XL.

Перчатки с защитой пальцев

Представлены в размерах S, M, L

Сапоги резиновые

Удобные резиновые сапоги "Подсолнухи", "Яблоки", "Роза" и полусапожки "Ромашка". Стильные расцветки придадут радостное настроение; антискользящая подошва для отличной устойчивости в любых условиях. В сапогах от "Русского Огорода" Вы будете выглядеть отлично в любую погоду!

Сапоги представлены в размерах 36-38



Сапоги «Роза»

арт. 4102

Сапоги «Яблоки»

арт. 3870

Полусапожки «Ромашка»

арт. 3873

Сапоги «Подсолнухи»

арт. 3851

МИКОКРОП®

Инновационный препарат на основе почвенных грибов, которые вступают в симбиоз с корнями культурных растений!

- Увеличивает корневую систему в 20-100 раз
- Стимулирует цветение
- Богатый урожай без химии
- Защита корневой системы
- Эффективное питание растений
- Восстанавливает плодородие почвы



арт. 805511	Для плодовых, 10 г	арт. 805502	Для цветов, 10 г
арт. 815511	Для плодовых, 30 г	арт. 815502	Для цветов, 30 г
арт. 805501	Для овощей, 10 г	арт. 805512	Для хвойных, 10 г
арт. 815501	Для овощей, 30 г	арт. 815512	Для хвойных, 30 г

Аптека для сада!



Без использования МИКОКРОП®



С использованием МИКОКРОП®

Если запах вас тревожит -

ДОКТОР РОБИК®



Вам поможет!

ХИТ продаж

универсальное решение для выгребных ям и септиков

Выбор покупателей

идеальный КОМПОСТ в сжатые сроки



НОВИНКА

МЕСЯЦ
РЕКОМЕНДОВАННАЯ
за **69 Р**
ЦЕНА НА ПОЛКЕ МАГАЗИНА
для септика
2 м³

НОВИНКА

ПОЛГОДА
РЕКОМЕНДОВАННАЯ
за **369 Р**
ЦЕНА НА ПОЛКЕ МАГАЗИНА
для септика дачного туалета выгребной ямы
2 м³



www.drrobik.ru
телефон: 8 (495) 225 87 65

www.drrobik.ru
отдел продаж: an@drrobik.ru